



Aspiradora inalámbrica DCL280F / DCL281F / DCL282F

DCL280F

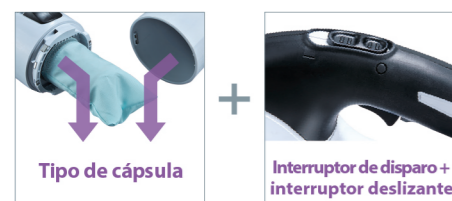
Flujo de aire máximo
1.4 m³/min

Succión máxima sellada
6.4 kPa

Uso continuo*
20 min

Capacidad de polvo
750 mL

Ligero
1.2 kg
BL1815N



DCL281F

Flujo de aire máximo
1.5 m³/min

Succión máxima sellada
8.2 kPa

Uso continuo*
Máx: 15 min
Alto: 20 min
Normal: 50 min

Capacidad de polvo
750 mL

Ligero
1.2 kg
BL1815N



DCL282F

Flujo de aire máximo
1.5 m³/min

Succión máxima sellada
8.2 kPa

Uso continuo*
Máx: 15 min
Alto: 20 min
Normal: 50 min

Capacidad de polvo con bolsa para el polvo
500 mL
Paper filter 330mL

Ligero
1.3 kg
BL1815N



*Batería: BL1830B (3.0Ah)

Accesorios

	Boquilla	Boquilla	Manguera flexible	Boquilla de esquinas	Cepillo redondo	Cepillo de estantería
Nº de pieza						
Blanco	198525-7	199037-3	198867-9	198918-8	198877-6	198872-6
Azul	198523-1	199040-4	198541-9	198989-5	198549-3	198534-6

Sólo DCL280F, DCL281F

Juego de filtros 10 piezas /set Nº de pieza 198914-6	Prefiltro Nº de pieza 198750-0	Juego de filtros B fáciles de sacudir Nº de pieza 199966-0	Conjunto de filtros H HEPA filter Nº de pieza 199989-8
--	---	---	---

Sólo DCL282F

Juego de bolsas para el polvo (tela) Nº de pieza 198746-1	Juego de filtros de papel 5 piezas /set Nº de pieza 194566-1	Juego de bolsas de polvo fáciles de sacudir Nº de pieza 198748-7	Válvula de ensamblaje Nº de pieza 143677-9
--	--	---	---

Juego de bolsas de herramientas



El cuerpo de la aspiradora, la batería, el cargador y los accesorios pueden guardarse juntos.
(LxAxH: 600x210x190mm)



Juego de soportes



Aspiradora inalámbrica DCL280F / DCL281F / DCL282F			
	DCL280F	DCL281F	DCL282F
Capacidad	750 mL	750 mL	Bolsa de polvo: 500 mL Bolsa de papel para el polvo: 330 mL
Uso continuo (min.)	20	Máx: 15 / Alto: 20 / Bajo: 50	Máx: 15 / Alto: 20 / Bajo: 50
Flujo de aire máximo	1.4 m³/min	1.5 m³/min	1.5 m³/min
Succión máxima sellada (columna de agua)	6.4 kPa (640 mmH ₂ O)	8.2 kPa (820 mmH ₂ O)	8.2 kPa (820 mmH ₂ O)
Potencia de aspiración	45 W	Máx / Alto / Bajo: 60 / 45 / 15 W	Máx / Alto / Bajo: 60 / 45 / 15 W
Dimensiones (L x An x A)	1,016x113x155 mm (40"x4-7/16"x6-1/8")	1,016x113x154 mm (40"x4-7/16"x6-1/8")	1,016x113x154 mm (40"x4-7/16"x6-1/8")
Peso neto	1.2 - 1.6 kg (2.7 - 3.5 lbs.)	1.2 - 1.6 kg (2.7 - 3.5 lbs.)	1.3 - 1.6 kg (2.8 - 3.5 lbs.)
Equipamiento estándar:	Boquilla de suelo, boquilla, soporte de boquilla, tubo, boquilla de esquinas, soporte, filtro, Prefiltro, filtro fácil de sacudir, correa de mano, batería, cargador		
Luz de trabajo incorporada	Electrónica de 3 velocidades (DCL281F / DCL282F)		

El peso puede variar en función de los accesorios, incluido el cartucho de la batería. La combinación más ligera y más pesada, según el procedimiento 01/2014 de la EPTA, se muestra en la tabla. Los elementos de equipamiento estándar y las especificaciones pueden variar según el país o la zona.

Funciones más avanzadas para uso profesional

Alta potencia

+

Alta durabilidad



DCL280F

Tipo de cápsula



Interruptor de disparo + interruptor deslizante



DCL281F

Tipo de cápsula



Interruptor pulsador de una sola pulsación



DCL282F

Bolsa de papel para el polvo



Interruptor pulsador de una sola pulsación



Corporación Makita

3-11-8 Sumiyoshi-cho, Anjo, Aichi, 446-8502 Japón

IMPRESO EN JAPÓN 201905

El motor BL proporciona alta potencia y alta durabilidad.

Flujo de aire máximo

1.5 m³/min
modelo: DCL282F

Succión máxima sellada

8.2 kPa
modelo: DCL282F



Limpieza silenciosa y baja vibración

- 1 se consigue mediante una esponja que absorbe el ruido y que se coloca en el interior de la carcasa.
- 2 Al utilizar un elastómero más blando para la parte que fija la cubierta del ventilador, se reduce la vibración de la carcasa, lo que aumenta la comodidad incluso en las limpiezas continuas prolongadas.



Interruptor de disparo + Interruptor de bloqueo deslizante

Sólo DCL280F
permite una limpieza larga y continua con menos fatiga.



Moviendo el interruptor 1 de bloqueo deslizante hacia Posición ON, 2 gatillo de enclavamiento
El interruptor se puede bloquear para una limpieza continua

Luz de trabajo LED

- ilumina la zona de trabajo.
- también funciona como luz de advertencia de la capacidad de la batería


Foto: DCL280F



BL
MOTOR

La nueva construcción interna evita la instalación suelta del filtro/saco de polvo de papel para proteger el motor del polvo.

Bolsa de papel para el polvo (DCL282F)



El tope móvil impide que la tapa frontal se cierre si la bolsa de papel no está bien instalada.

Mecanismo de bloqueo

El tubo se fija con el mecanismo de bloqueo para evitar que se salga accidentalmente.



Tubo con extremo biselado

La limpieza de lugares estrechos puede realizarse sin boquilla utilizando el extremo biselado del tubo como boquilla.

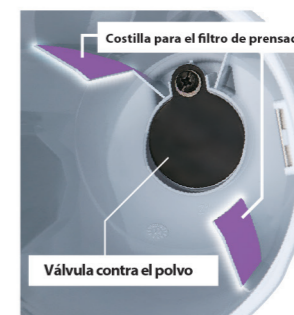


Se dispone de un filtro HEPA (DCL280F / DCL281F)

HEPA
filter



Tipo de cápsula (DCL280F / DCL281F)



Cuando la cápsula está bien instalada, dos lados del interior de la cápsula presionan el marco interior del filtro para mantenerlo firme.

